



ThaiBestHardware.com จำหน่ายสินค้า 7 หมวดคือ
1. อุปกรณ์ช่วยในการขนย้าย 2. อุปกรณ์คอมพิวเตอร์ 3. อุปกรณ์เครื่องใช้สำนักงาน
4. อุปกรณ์ช่างและเครื่องมือ 5. อุปกรณ์ช่วยในการจัดเก็บ 6. อุปกรณ์ความปลอดภัย 7. อุปกรณ์จราจร

ThailandBestHandTruck.com จำหน่ายสินค้า 2 หมวดคือ
1. อุปกรณ์ช่วยในการขนย้าย 2. อุปกรณ์ช่วยในการจัดเก็บ

0 2 9 5 4 8 2 9 2 - 4

JUMBO - SUMO รถเข็นขายดีตลอดกาล คุณภาพส่งออก



รถเข็นชั้นเดียวพับได้



รถเข็นชั้นเดียวพับไม่ได้



รถเข็นสองชั้นมือจับคู่



รถเข็นสองชั้นมือจับเดี่ยว



รถเข็นสามชั้นมือจับคู่



รถเข็นสามชั้นมือจับเดี่ยว



รถเข็นพื้นพลาสติกชั้นเดียว, สองชั้น, สามชั้น



รถเข็นสเตนเลสชั้นเดียวพับได้, ชั้นเดียวพับไม่ได้, สองชั้นมือจับเดี่ยว



รถเข็นสเตนเลสสองชั้นมือจับคู่, สามชั้นมือจับเดี่ยว, สามชั้นมือจับคู่

| รุ่นสินค้า | รับน้ำหนัก [กก.] | ขนาด [L x W x H] มม. | ล้อ [นิ้ว] | ราคา [บาท] |
|-----------------------------------|------------------|----------------------|------------|------------|
| *** รุ่นชั้นเดียว มือจับพับได้ | | | | |
| HL110 | 150 | 745 x 485 x 860 | 4" | 1,700 |
| HB210 | 250 | 915 x 615 x 860 | 5" | 2,700 |
| HG310 | 300 | 1170 x 765 x 865 | 6" | 6,950 |
| HG510 | 500 | 1170 x 765 x 865 | 8" | 8,200 |
| *** รุ่นชั้นเดียว มือจับพับไม่ได้ | | | | |
| HB211 | 250 | 920 x 615 x 860 | 5" | 2,740 |
| HG311 | 300 | 1170 x 765 x 865 | 6" | 6,950 |
| HG511 | 500 | 1170 x 765 x 865 | 8" | 8,200 |

| รุ่นสินค้า | รับน้ำหนัก [กก.] | ขนาด [L x W x H] มม. | ล้อ [นิ้ว] | ราคา [บาท] |
|-----------------------------|------------------|----------------------|------------|------------|
| *** รุ่นสองชั้นมือจับเดี่ยว | | | | |
| HL120S | 150 | 765 x 485 x 860 | 4" | 3,300 |
| HB220S | 250 | 940 x 615 x 950 | 5" | 5,100 |
| *** รุ่นสองชั้นมือจับคู่ | | | | |
| HL120D | 150 | 785 x 485 x 860 | 4" | 3,400 |
| HB220D | 250 | 965 x 615 x 950 | 5" | 5,250 |

| รุ่นสินค้า | รับน้ำหนัก [กก.] | ขนาด [L x W x H] มม. | ล้อ [นิ้ว] | ราคา [บาท] |
|-----------------------------|------------------|----------------------|------------|------------|
| *** รุ่นสามชั้นมือจับเดี่ยว | | | | |
| HL130S | 150 | 765 x 485 x 860 | 4" | 5,150 |
| HB230S | 250 | 940 x 615 x 950 | 5" | 7,400 |
| *** รุ่นสามชั้นมือจับคู่ | | | | |
| HL130D | 150 | 785 x 485 x 860 | 4" | 5,250 |
| HB230D | 250 | 965 x 615 x 950 | 5" | 7,590 |

| รุ่นสินค้า | รับน้ำหนัก [กก.] | ขนาด [L x W x H] มม. | ล้อ [นิ้ว] | ราคา [บาท] |
|--------------------------------|------------------|----------------------|------------|------------|
| *** รุ่นชั้นเดียว มือจับพับได้ | | | | |
| NP210 | 200 | 830 x 505 x 860 | 5" | 2,850 |
| *** รุ่นสองชั้น มือจับเดี่ยว | | | | |
| NP220S | 200 | 830 x 505 x 930 | 5" | 5,000 |
| *** รุ่นสามชั้น มือจับเดี่ยว | | | | |
| NP230S | 200 | 830 x 505 x 930 | 5" | 6,650 |

| รุ่นสินค้า | รับน้ำหนัก [กก.] | ขนาด [L x W x H] มม. | ล้อ [นิ้ว] | ราคา [บาท] |
|-----------------------------------|------------------|----------------------|------------|------------|
| *** รุ่นชั้นเดียว มือจับพับได้ | | | | |
| ST16009F | 350 | 920 x 620 x 920 | 6" | 8,500 |
| *** รุ่นชั้นเดียว มือจับพับไม่ได้ | | | | |
| ST16009 | 350 | 950 x 600 x 900 | 6" | 6,500 |
| ST17011 | 500 | 1170 x 720 x 900 | 8" | 8,600 |
| *** รุ่นสองชั้น มือจับเดี่ยว | | | | |
| ST24006S | 200 | 750 x 410 x 890 | 4" | 4,600 |
| ST25007S | 200 | 880 x 510 x 890 | 4" | 5,350 |
| *** รุ่นสองชั้น มือจับคู่ | | | | |
| ST24006D | 200 | 700 x 410 x 890 | 4" | 4,600 |
| ST25007D | 200 | 820 x 510 x 890 | 4" | 5,350 |
| *** รุ่นสามชั้น มือจับเดี่ยว | | | | |
| ST34006S | 200 | 750 x 410 x 990 | 4" | 5,500 |
| ST35007S | 200 | 880 x 510 x 990 | 4" | 6,520 |
| *** รุ่นสามชั้น มือจับคู่ | | | | |
| ST34006D | 200 | 700 x 410 x 890 | 4" | 5,500 |
| ST35007D | 200 | 820 x 520 x 890 | 4" | 6,520 |



รถเข็นเหล็กสองล้อ พับเก็บได้



รถเข็นอูมิเนียมสองล้อ



รถเข็นเหล็กถอดประกอบได้ 2 ชั้น, 3 ชั้น



รถเข็นช้อปปิ้ง



รถเข็นตะแกรงเหล็ก



รถเข็นโครงสแตนเลสทรงเหลี่ยม



รถเข็นโครงสแตนเลสทรงกลม, ทรงเหลี่ยม 2 ชั้น

| รุ่นสินค้า | รับน้ำหนัก [กก.] | ขนาด [W x D x H] มม. | ล้อ [นิ้ว] | ราคา [บาท] |
|------------|------------------|----------------------|------------|------------|
| SFT2809 | 80 | 400 x 500 x 930 | 5" | 1,400 |
| SFT3011 | 100 | 500 x 510 x 1000 | 6" | 1,800 |

| รุ่นสินค้า | รับน้ำหนัก [กก.] | ขนาด [W x D x H] มม. | ล้อ [นิ้ว] | ราคา [บาท] |
|------------|------------------|----------------------|------------|------------|
| GZS90B | 90 | 400 x 410 x 1080 | 5" | 850 |
| GZT150D | 150 | 500 x 465 x 1330 | 10" | 2,550 |
| GZT200 | 200 | 500 x 465 x 1315 | 5" x 10" | 3,650 |

***รุ่น GZT200 มีล้อเล็ก 5" = 2ล้อ และล้อใหญ่ 10" = 2ล้อ

| รุ่นสินค้า | รับน้ำหนัก [กก.] | ขนาด [L x W x H] มม. | ล้อ [นิ้ว] | ราคา [บาท] |
|------------|------------------|----------------------|------------|------------|
| TT24006 | 200 | 670 x 400 x 910 | 4" | 2,900 |
| TT25007 | 200 | 820 x 500 x 910 | 4" | 3,300 |
| TT34006 | 200 | 670 x 400 x 910 | 4" | 3,500 |
| TT35007 | 200 | 820 x 500 x 910 | 4" | 4,000 |

*** รุ่นสองชั้น
*** รุ่นสามชั้น

| รุ่นสินค้า | รับน้ำหนัก [กก.] | ขนาด [W x D x H] มม. | ล้อ [นิ้ว] | ราคา [บาท] |
|------------|------------------|----------------------|------------|------------|
| RW075 | 75 | 500 x 775 x 975 | 4" | 4,300 |
| RW150 | 150 | 600 x 1050 x 1000 | 5" | 5,500 |

*** รุ่นเล็ก
*** รุ่นใหญ่

| รุ่นสินค้า | รับน้ำหนัก [กก.] | ขนาด [L x W x H] มม. | ล้อ [นิ้ว] | ราคา [บาท] |
|------------|------------------|----------------------|------------|------------|
| BTM0711H | 350 | 1190 x 700 x 850 | 6" | 8,400 |
| BTM0711X | 500 | 1190 x 700 x 885 | 8" | 8,850 |
| BTL0711H | 350 | 1190 x 700 x 850 | 6" | 8,850 |
| BTL0711X | 500 | 1190 x 700 x 885 | 8" | 9,300 |

*** รุ่นไม่มีฝาปิด
*** รุ่นมีฝาปิด

| รุ่นสินค้า | รับน้ำหนัก [กก.] | ขนาด [L x W x H] มม. | ล้อ [นิ้ว] | ราคา [บาท] |
|------------|-------------------------|----------------------|------------|------------|
| RTT03S | 350 | 900 x 650 x 825 | 5" | 6,200 |
| RTT07S | 500 | 1290 x 815 x 1035 | 10" | 9,500 |
| TT030 | ถังหล่อเหลี่ยม 300 ลิตร | | | 3,000 |
| TT070 | ถังหล่อเหลี่ยม 700 ลิตร | | | 5,800 |

*** ราคายังไม่รวมถึงพลาสติกเหลี่ยม

| รุ่นสินค้า | รับน้ำหนัก [กก.] | ขนาด [Ø x W x H] มม. | ล้อ [นิ้ว] | ราคา [บาท] |
|------------|------------------------------------|----------------------|------------|------------|
| SRH26SN | 150 | 450 x 590 x 930 | 4" | 3,050 |
| SR26SN | 150 | 450 x 590 x 530 | 4" | 3,050 |
| 26GN | ถังน้ำพลาสติกขนาด 26 แกลลอนพร้อมฝา | | | 590 |

* SR26SN เป็นรุ่นที่ไม่มีมือจับ * ราคายังไม่รวมถึงพลาสติก

| รุ่นสินค้า | รับน้ำหนัก [กก.] | ขนาด [L x W x H] มม. | ล้อ [นิ้ว] | ราคา [บาท] |
|------------|------------------|----------------------|------------|------------|
| CNT-04/2S | 150 | 650 x 430 x 850 | 4" | 3,600 |
| 004 | ถังพลาสติกทึบ | 540 x 355 x 145 | | 200 x 2 |

*** ราคายังไม่รวมถึงพลาสติกทึบ



ตู้ข้างเอนกประสงค์



ตู้เก็บเครื่องมือช่าง

TC1136



ตู้เก็บอะไหล่ขนาดใหญ่



ตู้เก็บอะไหล่ขนาดใหญ่แบบมีประตู



ตู้ใส่กล่องอะไหล่ (กล่องเล็ก)



ตู้ใส่กล่องอะไหล่ (กล่องใหญ่)



ตู้ใส่กล่องอะไหล่สีครีม (กล่องสีเล็ก)



ตู้ใส่กล่องอะไหล่สีครีม (กล่องสีใหญ่)



แผงแขวนกล่องอะไหล่



แผงแขวนกล่องอะไหล่แบบสองหน้า



ตู้เครื่องมือช่างติดล้อและอุปกรณ์เสริม



| รุ่นสินค้า | รายละเอียด | ขนาด [L x W x H] มม. |
|------------|-----------------------------------|---------------------------|
| | | *** ตู้ข้างเอนกประสงค์ |
| BCH-1118 | เฉพาะตู้เปล่า (ไม่รวมกล่องอะไหล่) | 1110x500x1800 |
| BCH-1118B | ตู้ข้าง + กล่องอะไหล่พลาสติก | 1110x500x1800 |
| G335 | (106x107x50) จำนวน 80 ใบ | |
| 1036 | (160x98x70) จำนวน 32 ใบ | |
| 1038 | (335x206x153) จำนวน 15 ใบ | |
| | | *** ตู้เก็บเครื่องมือช่าง |
| TC1136 | ตู้เหล็กแบบประตูสองบาน | 1125x365x1200 |
| TC0706 | ตู้เหล็กแบบลิ้นชัก 3 ชั้น | 710x610x720 |

| รุ่นสินค้า | รายละเอียด | ขนาด [L x W x H] มม. |
|------------|--------------------------------------|-------------------------------------|
| | | *** ตู้เก็บอะไหล่ขนาดใหญ่ |
| BC78 | เฉพาะตู้เปล่า | 1090x365x1530 |
| BC778B | ตู้เก็บอะไหล่ขนาดใหญ่พร้อมกล่อง 1037 | 1110x500x1800 |
| 1037 | (235x148x126) จำนวน 56 ใบ | |
| BC858B | ตู้เก็บอะไหล่ขนาดใหญ่พร้อมกล่อง 1038 | 1110x500x1800 |
| 1038 | (335x206x153) จำนวน 40 ใบ | |
| | | *** ตู้เก็บอะไหล่ขนาดใหญ่แบบมีประตู |
| BC-78D | เฉพาะตู้เปล่า | 1090x365x1530 |
| BC-78DB | ตู้เก็บอะไหล่ขนาดใหญ่พร้อมกล่อง 1037 | 1110x500x1800 |
| 1037 | (235x148x126) จำนวน 56 ใบ | |
| BC858DB | ตู้เก็บอะไหล่ขนาดใหญ่พร้อมกล่อง 1038 | 1110x500x1800 |
| 1038 | (335x206x153) จำนวน 40 ใบ | |

| รุ่นสินค้า | ขนาด [L x W x H] มม. | จำนวนชั้น | จำนวนกล่อง |
|------------|----------------------|-----------|---|
| | | | *** ตู้ใส่กล่องอะไหล่ (ตู้สีเทา, กล่องอะไหล่สีน้ำเงิน เบอร์ 1034) |
| CB1010-GY | 1035x307x930 | 10 | 100 |
| CB0710-GY | 738x307x930 | 10 | 70 |
| CB0510-GY | 538x307x930 | 10 | 50 |
| CB0505-GY | 538x307x460 | 5 | 25 |
| | | | *** ตู้ใส่กล่องอะไหล่ (ตู้สีเทา, กล่องอะไหล่สีน้ำเงิน เบอร์ 1035) |
| CBL0515-GY | 1080x307x1450 | 15 | 75 |
| CBL0510-GY | 1080x307x980 | 10 | 50 |
| CBL0505-GY | 1080x307x485 | 5 | 25 |
| CBL0305-GY | 638x307x485 | 5 | 15 |

| รุ่นสินค้า | ขนาด [L x W x H] มม. | จำนวนชั้น | จำนวนกล่อง |
|--|----------------------|-----------|---|
| | | | *** ตู้ใส่กล่องอะไหล่ (ตู้สีครีม, กล่องอะไหล่ชนิดใส เบอร์ 1034CL, 2035CL) |
| รายละเอียดเหมือนกับตู้สีเทาทุกอย่างแตกต่างกันเพียง ตัวตู้มีสีครีมและกล่องอะไหล่เป็นกล่องอะไหล่ชนิดใส และรหัสสินค้าเปลี่ยนจากที่ลงท้ายด้วย -GY เป็น -CR | | | |

| รุ่นสินค้า | ขนาด [L x W x H] มม. | จำนวนแถวในแนวนอน | จำนวนแถวในแนวตั้ง |
|---|----------------------|------------------|-------------------|
| PA106 | 925x610x1144 | 2 | 3 |
| PA108 | 925x610x1415 | 2 | 4 |
| PA109 | 1394x610x1142 | 3 | 3 |
| PA218 | 1394x610x1142 | 3 | 3 |
| PA218M | 610x925x1555 | 3 | 3 |
| *** รุ่น PA218M ติดล้อขนาด 4 นิ้ว จำนวน 4 ล้อ | | | |

| รุ่นสินค้า | ขนาด [L x W x H] มม. | จำนวนลิ้นชักขนาดเล็ก | จำนวนลิ้นชักขนาดใหญ่ |
|------------|----------------------|----------------------|--|
| | | | *** รุ่นที่ทนได้ทำจากพลาสติก เป็นฉนวนไฟฟ้า |
| WS430R | 766x465x958 | 4 | 3 |
| WS620R | 766x465x958 | 6 | 2 |
| | | | ***รุ่นที่ทนได้ทำจากเหล็กชุบกับลวไนซ์ |
| WS430BR | 766x465x958 | 4 | 3 |
| WS620BR | 766x465x958 | 6 | 2 |
| WS620MR | 1130x570x1000 | 6 | 2 |
| WS620DR | 1130x570x1000 | 6 | 2 |

อุปกรณ์เสริม แผงแขวนเครื่องมือ, ที่เก็บเอกสาร, ที่วางขวด, ถังขยะ, ตะขอเกี่ยวสั้น, ตะขอเกี่ยวยาว, แผงกันแดด - กลาง



รถเข็นผ้าเปียก

รถเข็นผ้าแห้ง

รถเข็นแม่บ้าน



รถเข็นมือจับคู่

รถเข็นมีคอกล้อม



รถเข็นสินค้าที่เป็นแผ่นชนิดสแตนเลส, เหล็กพ่นสี รถเข็นทรงสูง

| รุ่นสินค้า | รับน้ำหนัก [กก.] | ขนาด [L x W x H] มม. | ล้อ [นิ้ว] | ราคา [บาท] |
|----------------|------------------|----------------------|------------|------------|
| รถเข็นผ้าเปียก | 200 | 1000 x 800 x 910 | 5" | 11,000 |
| รถเข็นผ้าแห้ง | 200 | 900 x 650 x 950 | 5" | 10,500 |
| รถเข็นแม่บ้าน | 200 | 1100 x 500 x 1100 | 5" | 14,000 |
| รถเข็นกระเป๋า | 250 | 1000 x 600 x 1750 | 5" | 11,000 |

| รุ่นสินค้า | รับน้ำหนัก [กก.] | ขนาด [L x W x H] มม. | ล้อ [นิ้ว] | ราคา [บาท] |
|---------------------|------------------|----------------------|------------|------------|
| *** รถเข็นมือจับคู่ | | | | |
| HB212 | 250 | 935 x 615 x 860 | 5" | 3,250 |
| HG312 | 300 | 1170 x 765 x 865 | 6" | 7,580 |
| HG512 | 500 | 1170 x 765 x 865 | 8" | 8,760 |
| *** รถเข็นมีคอกล้อม | | | | |
| HB213 | 250 | 970 x 615 x 950 | 5" | 6,500 |

| รุ่นสินค้า | รับน้ำหนัก [กก.] | ขนาด [L x W x H] มม. | ล้อ [นิ้ว] | ราคา [บาท] |
|---|------------------|----------------------|------------|------------|
| *** รถเข็นสินค้าที่เป็นแผ่น ชนิดรถเข็นสแตนเลส | | | | |
| SST7513 | 150 | 1300 x 750 x 1000 | 5" | 10,200 |
| SST8518 | 150 | 1800 x 850 x 1500 | 5" | 11,200 |
| *** รถเข็นแผ่นไม้, กระจก ชนิดรถเหล็กพ่นสี | | | | |
| SHT6891 | 250 | 915 x 685 x 1000 | 5" | 5,200 |
| *** รถเข็นทรงสูง | | | | |
| RP8011 | 500 | 1100 x 793 x 1700 | 6" | 8,900 |

JUMBO Hand Pallet Truck

รถยกลาก รุ่นซากรรโกร

รถยกลาก รุ่นหมอบต่ำ

รถยกลาก รุ่นงาสั้น/ยาวพิเศษ

รถยกลาก รุ่น เคลื่อนที่ 4 ทิศทาง

รุ่นสินค้า

| รุ่นสินค้า | รายละเอียดรถยกลาก |
|----------------------|--|
| รุ่นมาตรฐาน | รับน้ำหนัก 2,500 - 3,000 กิโลกรัม, มีรุ่นหน้ากว้าง, หน้าแคบ / ล้อเดี่ยว, ล้อคู่ / ล้อไนลอน, ล้อพีซี และรุ่นเคลือบกัลวาไนซ์ - ไม้เป็นสนิม |
| รุ่นซากรรโกร | รับน้ำหนักได้ 1,000 กิโลกรัม, ยกสูงได้ถึง 810 มม. และต่ำสุดที่ 85 มม. ล้อไนลอน |
| รุ่นหมอบต่ำ | รับน้ำหนัก 1,500 กิโลกรัม, หมอบต่ำสุด 52 มม., ล้อคู่, ไนลอน |
| รุ่นงาสั้นยาวพิเศษ | รับน้ำหนัก 1,500 - 2,500 กิโลกรัม, มีรุ่นหน้ากว้าง, หน้าแคบ / ล้อเดี่ยว, ล้อคู่ / ล้อไนลอน, ล้อพีซี, รุ่นงาสั้นสุด 800 มม. ถึงยาวสุด 1,600 มม. |
| รุ่นเคลื่อนที่ 4 ทิศ | รับน้ำหนัก 2,000 กิโลกรัม, สามารถโหลดซ้าย-ขวาโดยไม่ต้องเลี้ยวรถยกลาก, ล้อคู่ / ไนลอน |

รถยกลาก รุ่นมาตรฐาน

รุ่นกัลวาไนซ์ - ไม้เป็นสนิม

SUPO

ล้อป้องกันไฟฟ้าสถิตย์, ล้อพียูสีด้า, ล้อพียูไฮเทค, ล้อพียูที, ล้อทีเอ ไนลอน, ล้อทีที สีขาวนม, ล้อยาง



บันไดพาดตอนเดียว บันไดพาดสองตอน บันไดมีพื้นยืนพร้อมมือจับ บันไดมีพื้นยืนพร้อมถาดวางเครื่องมือ บันไดทรงเอพร้อมถาดวางเครื่องมือ



บันไดทรงเอ (ขึ้นลงทางเดียว) บันไดทรงเอ (ขึ้นลงสองทาง) บันไดทรงเอ (ชนิด 3 ตอน) บันไดพับได้ (เอนกประสงค์) บันไดติดล้อ

สินค้าขายดี

บันได

อะลูมิเนียม

10

รูปแบบ



Go for IT Computer คอมพิวเตอร์ประกอบตามความต้องการของลูกค้า เพียงแต่แจ้งความต้องการ หรือแจ้งงบประมาณของลูกค้ามาที่บริษัทฯ ทางบริษัทฯ จะจัดสเปคที่เหมาะสมและแจ้งกลับไปทันที มีบริการส่งสินค้าให้ถึงที่บริษัทของท่าน แคมฟรี On Site Service 1 ปี



จำหน่ายคอมพิวเตอร์แบรนด์ สนใจกรุณาสอบถามฝ่ายขาย



Microsoft Windows Microsoft Windows 7 Home
Microsoft Windows 7 Professional
Microsoft Windows 7 Ultimate

Microsoft Windows Microsoft Office 2007 Basic
Microsoft Office 2007 Small Business
Microsoft Office 2007 Professional



brother
at your side

BROTHER FAX

Brother Fax : รุ่นกระดาษธรรมดา A4
Brother Fax : รุ่นกระดาษความร้อน



SYNDOME

The Smart Power Solution

เครื่องสำรองไฟ Syndome สินค้าคุณภาพ ราคาสมเหตุสมผล โดยเฉพาะรุ่น SE-750 ขนาด 750 va ราคาไม่ถึง 2,000 บาท
กรุณาโทร. 0 2954 8292 - 4 เพื่อสอบถามเพิ่มเติมกับฝ่ายขาย



จอภาพมีตั้งแต่ขนาด 7 นิ้ว ไปจนถึงจอภาพขนาดใหญ่
จอภาพขนาดเล็ก เหมาะสำหรับใช้ในพื้นที่น้อยเช่นในโรงงาน, ไนรอด
จอภาพขนาดใหญ่ เหมาะสำหรับงานในสำนักงาน, งานออกแบบ




จำหน่ายผลิตภัณฑ์ **Canon** กล้อง, กล้องวิดีโอ, พรินเตอร์, สแกนเนอร์



ลังกระจายสินค้า




ลังพับได้



กล่องอะไหล่พลาสติก



ลังพลาสติก ชนิดซ้อนได้ชนิดโปร่ง



กล่องอะไหล่พลาสติก แบบมีแผงกั้นแบ่งช่อง



ตะกร้าช้อปปิ้ง



ลังพลาสติก แบบซ้อนได้สวมได้ รุ่นสวมสลับ



ลังพลาสติกใช้งานเป็นชุด รุ่นรองรับงานหนัก



ลังพลาสติกแบบซ้อนได้สวมได้



ลังพลาสติกใส



ถังน้ำ 26 แกลลอน



ถังแช่



ถังชั้นเดียว ทรงเหลี่ยม



ถังชั้นเดียว ทรงกลม



สินค้าใหม่ทดแทนถังขยะ มีทั้งหมด 8 รูปแบบ




ถังพลาสติกขนาดใหญ่/ รองรับงานหนัก



ลังพาเลท



พาเลทพลาสติก



พาเลทเหล็ก



จำหน่ายเก้าอี้สำนักงาน, เก้าอี้พลาสติก
เก้าอี้โพลี, โซฟาบุหนังเทียมสีดำ



ตู้เอกสารเปิดโล่ง



ตู้เอกสารบานเปิดคู่



ชั้นเก็บเอกสารติดล้อ



โต๊ะทำงานเหล็ก



ตู้เอกสารบานเลื่อนไฮส



ตู้เอกสารบานเลื่อนท๊อป



ตู้เอกสารเหล็ก



ตู้เอกสารเหล็กแบบผสม



ตู้เก็บแบบฟอร์มเหล็ก



ตู้ล็อกเกอร์

สอบถามข้อมูลสินค้าได้ที่
0 2954 8292 - 4



พัดลมอุตสาหกรรม



กระดานไวท์บอร์ด



โทรโข่ง



เครื่องกรองน้ำ



เครื่องทำน้ำเย็นและน้ำร้อน



แม่แรงตะเข้



เครื่องชั่งสปริง



จานด้อเหล็ก/พลาสติก



เต้ารับปลั๊กไฟพร้อมสาย



แม่แรงกระปุก



แม่แรงแบบตัวสั้น



แม่แรงยกด้านข้าง



ขาตั้งค้ำยัน



เก้าอี้ช่าง



โต๊ะช่างเอนกประสงค์



แผงกั้นเหล็ก

แผงกั้นเหล็กติดล้อ

แผงกั้นพลาสติก

เสากั้นทางเดินชนิดสายดึง



สายเทปกั้นเขต

เทปกาวตีเส้น

กระจกโค้ง

เสื้อสะท้อนแสง

เสาขยจราจร

กรวยจราจร



ยางชะลอความเร็ว, ยางกันชนในลานจอดรถ

ยางกันกระแทก

ยางหุ้มมุมเสา

ยางห้ามล้อรถ

ยางป็นไม้ฟุตบอล



ไฟฉุกเฉิน

ตู้เซฟ

ตู้เก็บกุญแจ

แม่กุญแจ

แผ่นยางกันลื่น

IMPERIAL



เครื่องดับเพลิงเคมีแห้งชนิดเติมได้

ตู้ใส่ถังดับเพลิง

ที่ครอบหู

แว่นนิรภัย

ถุงมือ

ทางบริษัท เล็ทส์โกฟอริอท์ จำกัด ได้จัดเตรียมสินค้าอีกมากมายไว้บริการท่าน สามารถเข้าชมได้ที่ www.thaibesthardware.com และหากต้องการสอบถามข้อมูลเพิ่มเติมเกี่ยวกับสินค้า กรุณาติดต่อฝ่ายขาย โทร. 0 2954 8292 - 4 หรือแฟกซ์ใบขอเสนอราคาไปที่ 0 2954 8295 ทางบริษัทฯ มีบริการจัดส่งสินค้าให้ในเขตกรุงเทพฯ ปริมาณ [ยอดสั่งซื้อขั้นต่ำ 2,000 บาท] ส่วนจังหวัดอื่นๆ ส่งสินค้าผ่านขนส่งทั่วประเทศ



สอบถามข้อมูลสินค้า กรุณาติดต่อ

www.thaibesthardware.com